

REGIÓN DE MURCIA – COSTA CÁLIDA

Informe Big Data

Mayo 2026

Comportamiento



Costa Cálida
**REGIÓN
DE MURCIA**



itrem
instituto de turismo región de murcia



Cofinanciado por
la Unión Europea

Inteligencia Turística mayo 2026

En este informe se muestran los datos de comportamiento del turista del destino Región de Murcia, en base a las menciones relevantemente turísticas en redes sociales, **provenientes de X e Instagram.**

Los datos de este informe corresponden al mes de mayo 2026 vs el mes de mayo 2026.

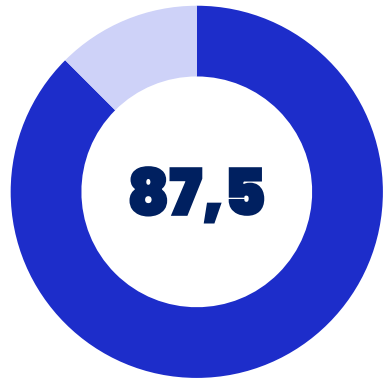
Indicadores

- **Satisfacción Turística Global:** en base a metodología PLN (Procesamiento del Lenguaje Natural) se identifican y analizan las menciones relevantemente turísticas publicadas en redes sociales sobre el destino, obteniendo así la satisfacción y percepción espontáneas sobre los diferentes elementos del destino. **Fuentes: X e Instagram.**
- **Interés en los principales Productos Turísticos:** en base a metodología PLN se identifican y analizan las menciones relevantemente turísticas publicadas en redes sociales sobre el destino, obteniendo así los principales intereses espontáneos sobre los diferentes productos turísticos ofertados en el destino. **Fuentes: X e Instagram.**
- **Popularidad de los atractivos:** Este indicador se calcula a partir del análisis del volumen de menciones registradas en las plataformas X e Instagram, expresado como un porcentaje. Se presentan únicamente los diez principales atractivos más populares, por lo que la suma total de porcentajes no alcanza el 100%.

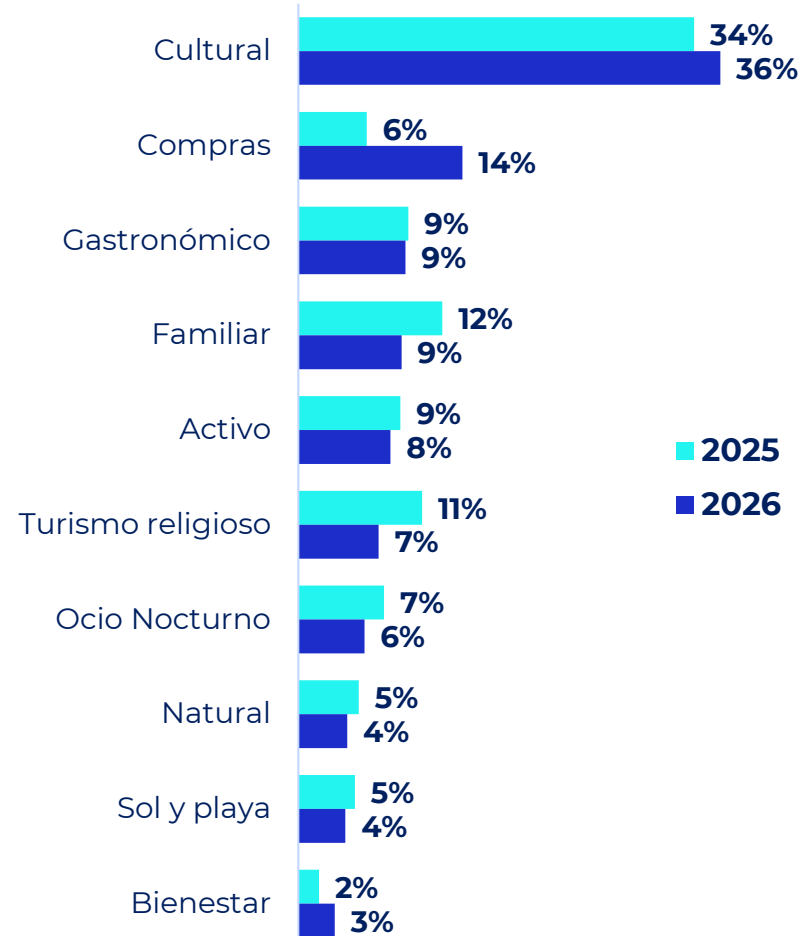
COMPORTAMIENTO

Periodo de análisis: mayo 2026

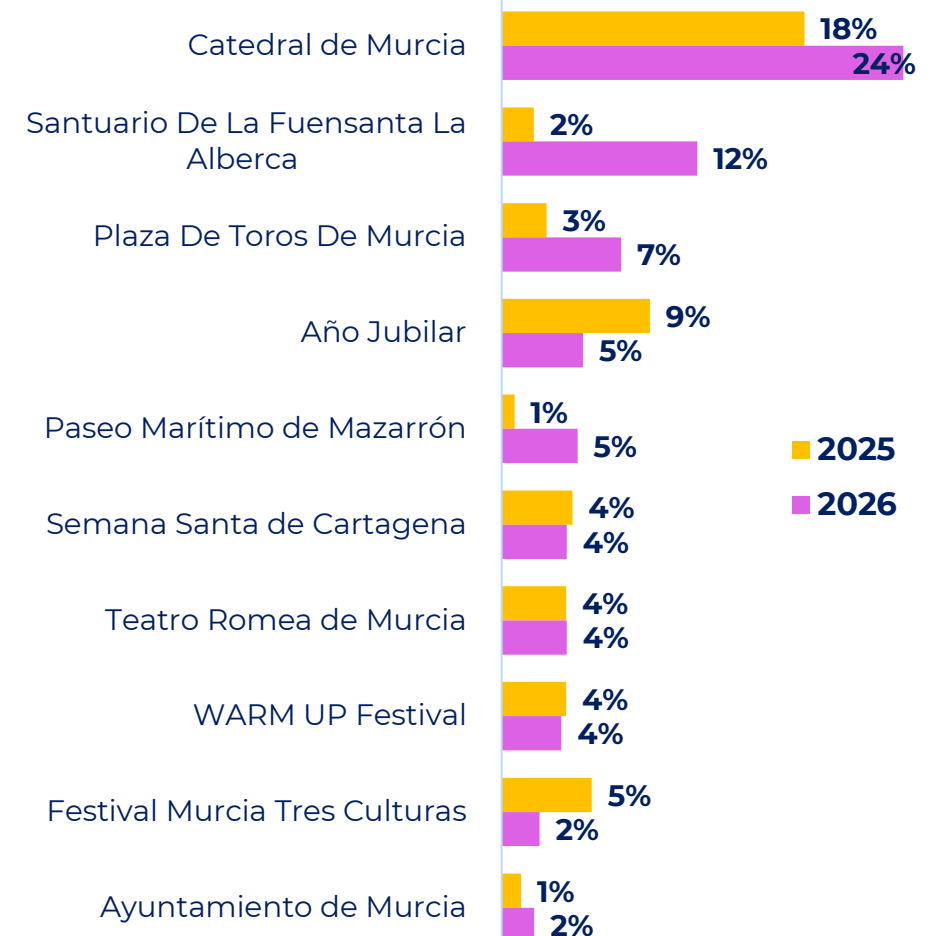
Satisfacción Turística Global



Productos más mencionados en RRSS



Atractivos más populares



Fuente: Mabrian Technologies



DTI Smart Office

Región de Murcia



itrem.es
nexo@turismoregiondemurcia.es
info@mabrian.com