

REGIÓN DE MURCIA - COSTA CÁLIDA

Informe Big Data Agosto 2025

DISTRIBUCIÓN

Introducción

El Gobierno de la Región de Murcia, consciente de las ventajas competitivas que suponen el disponer de macro datos de la actividad on line de turistas y operadores, pone a disposición del sector, los principales indicadores de fuentes **Big Data** que constituyen el sistema de inteligencia turística de la Región de Murcia, una iniciativa de la Consejería de Presidencia, Turismo, Cultura y Deportes coordinada por la Smart Office DTI del **Instituto de Turismo**.

El objetivo es disponer de una **radiografía del destino** que le permita tener un mejor conocimiento de la evolución de la oferta y la demanda online, anticiparse a los cambios constantes en el modelo de negocio y a las nuevas necesidades del actual turista.

Aportando indicadores que les permitan diseñar su **estrategia** comercial, facilita la **toma de decisiones, captar y fidelizar** nuevos clientes, **mejorar** el impacto de las acciones de **marketing** y encontrar **nuevas oportunidades de negocio** con la creación y mejora de productos y la detección de nuevos nichos de clientes.

Metodología

El informe analiza información de entre más de **250 sites turísticas y webs oficiales** a través de la herramienta **Turobserver**, marca del grupo Paraty World que lleva a cabo la investigación, recogida, análisis y reporting del destino Región de Murcia, así como de los destinos considerados competencia.

Los datos extraídos e informes mostrados tendrán como bases las siguientes unidades de indicadores:

o Distribución.

En estos informes se refleja las tendencias del destino con respecto a la oferta turística, el perfil de viajeros que nos visitan y su segmentación, el grado de satisfacción del destinos así como la comercialización de los principales distribuidores del sector turístico y la comparativa con los destinos identificados como competidores.

El periodo analizado es **Agosto 2025 + Evolución futura (septiembre y octubre)**.

Los datos reflejados en las previsiones de precio y disponibilidad para próximas fechas son resultados de los datos consultados en las diferentes webs y operadores turísticos analizando a **fecha 31 de agosto de 2025**, pudiendo sufrir modificaciones con la evolución de la oferta y demanda.

Indicadores

Los datos expuestos dan una aproximación de la comercialización de la Región de Murcia y su evolución en las plataformas on-line seleccionadas. Los datos son referentes al destino Región de Murcia en extracciones de disponibilidad de establecimientos para el periodo señalado. Los datos extraídos son recogidos de las principales plataformas de viajes on-line con mayor representatividad en el destino.

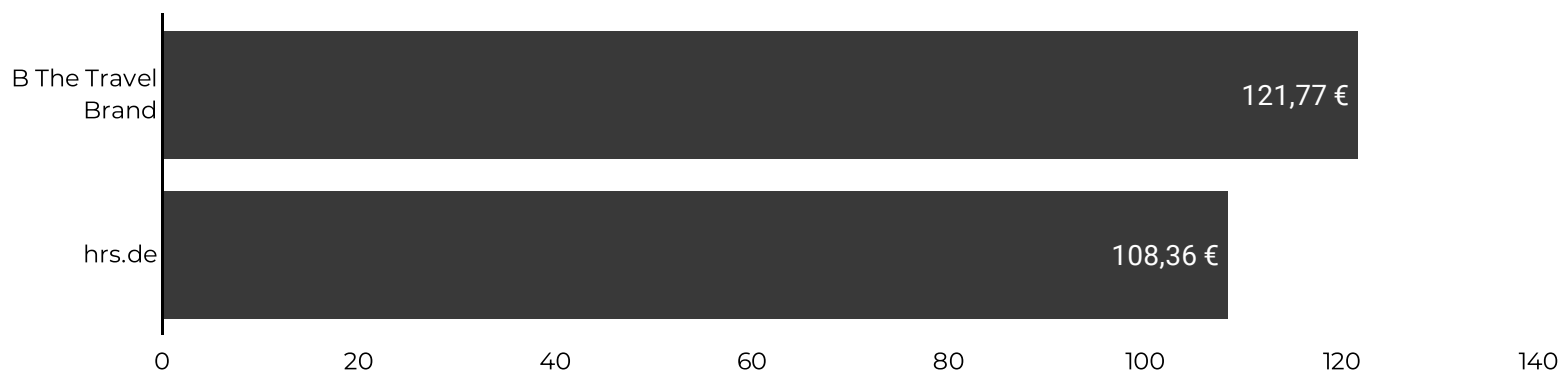
Los indicadores y evolución de la distribución del destino de la Región de Murcia se extraen utilizando los siguientes criterios:

Precio medio: Representa el precio medio por unidad alojativa en base a ocupación doble y régimen base disponible en el momento de la extracción. El precio medio es extraído siguiendo el criterio de "solo hotel". La etiqueta Sin categoría; incluye apartamentos, villas, y otros alojamientos sin categoría oficial incluidos en los paquetes del operador.

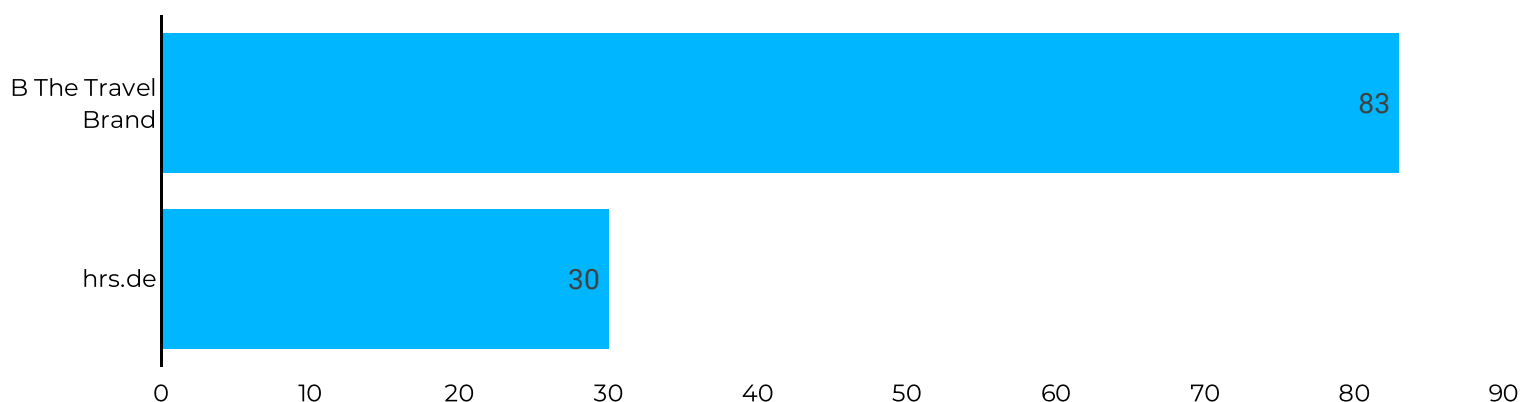
Disponibilidad: representa el total de establecimientos que han estado disponibles en el periodo señalado.

Reputación: Representa la clasificación media otorgada a los establecimientos de la Región de Murcia en base a los comentarios de los clientes que se han alojado en dichos establecimientos utilizando las plataformas on-line seleccionadas. La reputación se basa en una escala de valores sobre 10. Se recopilan aquí los datos de las principales plataformas de comercialización del destino. Atrápalo, Bthetravel Brand, Destinia, Hrs, Expedia, Viajes Eroski) representando el ranking del Top 5.

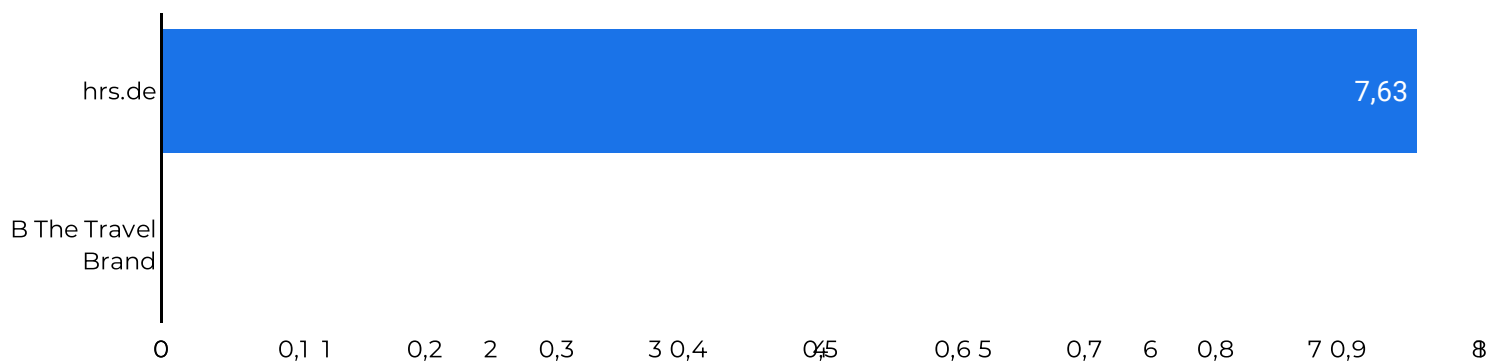
Ranking Precio Medio



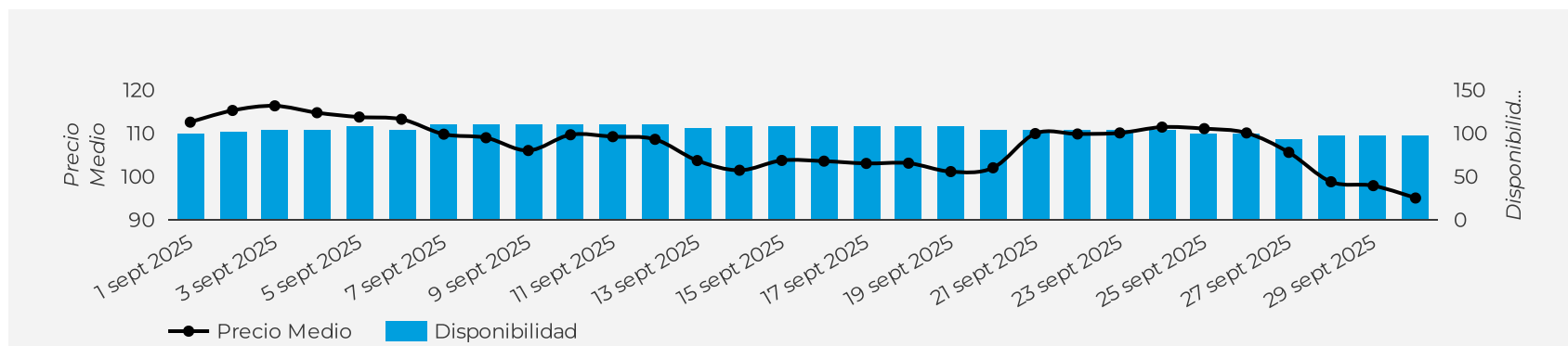
Ranking Disponibilidad



Ranking Reputación



Evolución del Precio Medio y Disponibilidad (septiembre)



Precio MAX

05 septiembre

113,75 €

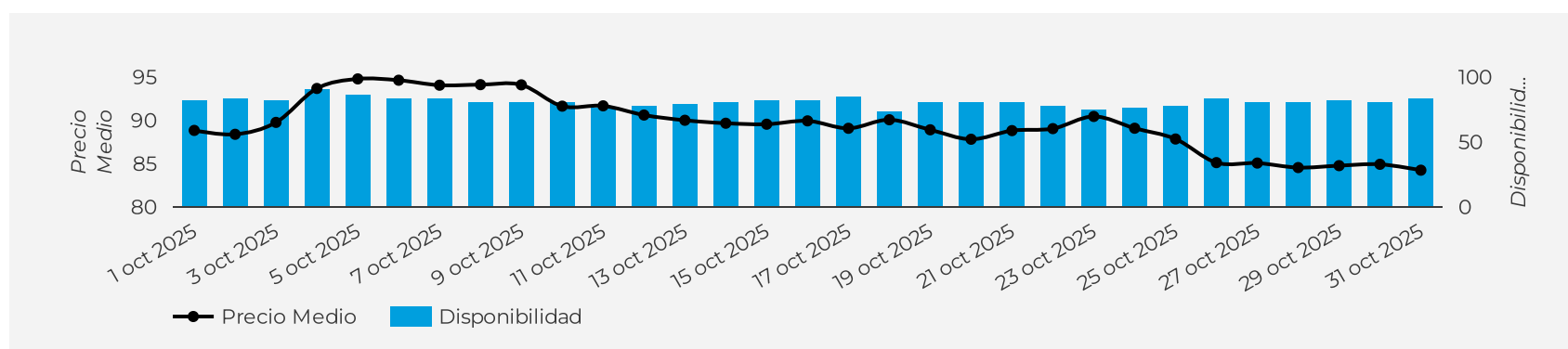
Precio MIN

19 de septiembre

101,14 €

GAP 12,59€

Evolución del Precio Medio y Disponibilidad (octubre)



Precio MAX

05 octubre

94,78 €

Precio MIN

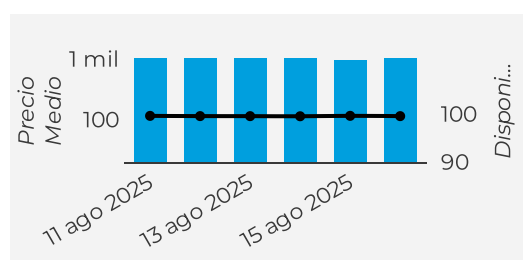
31 octubre

84,25 €

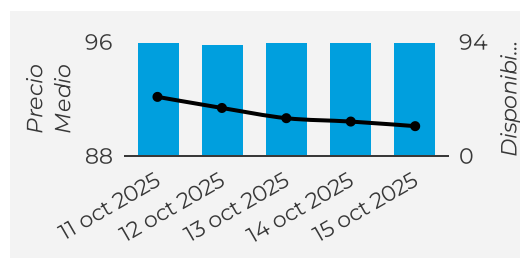
GAP 10,53€

Fechas relevantes

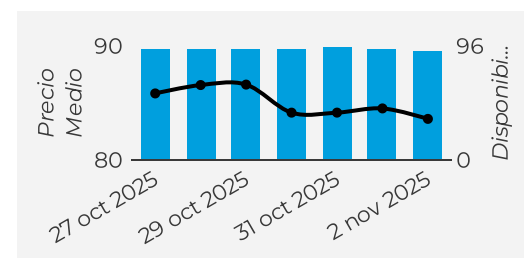
Día de la Asunción



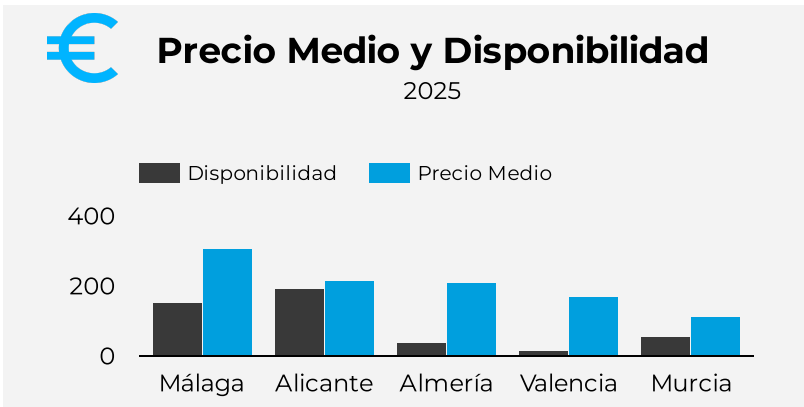
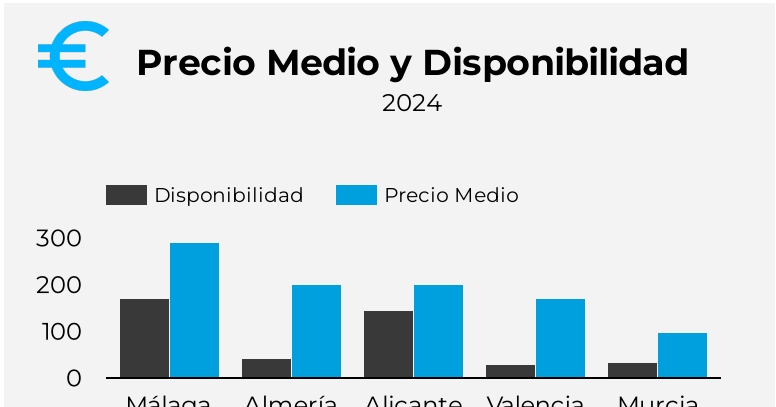
Día de la Hispanidad



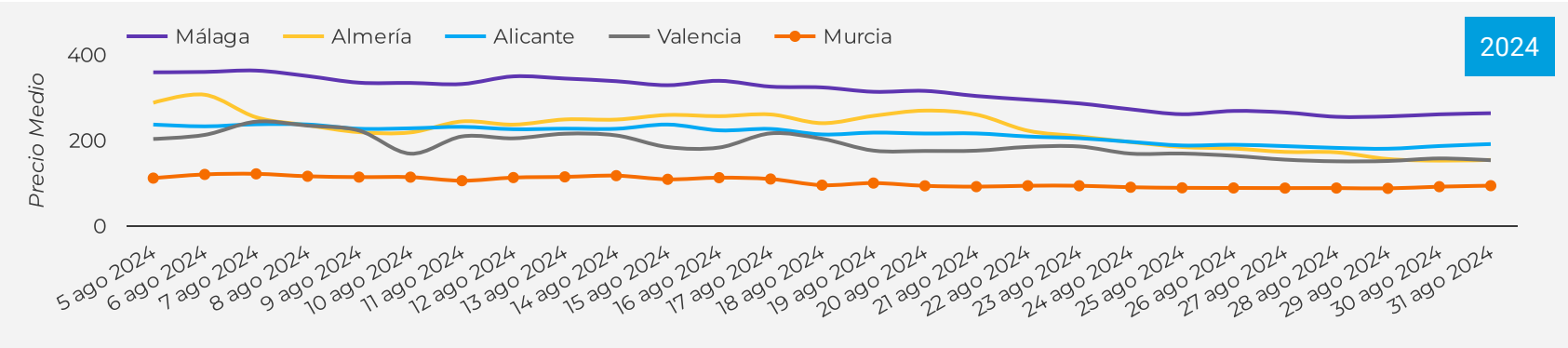
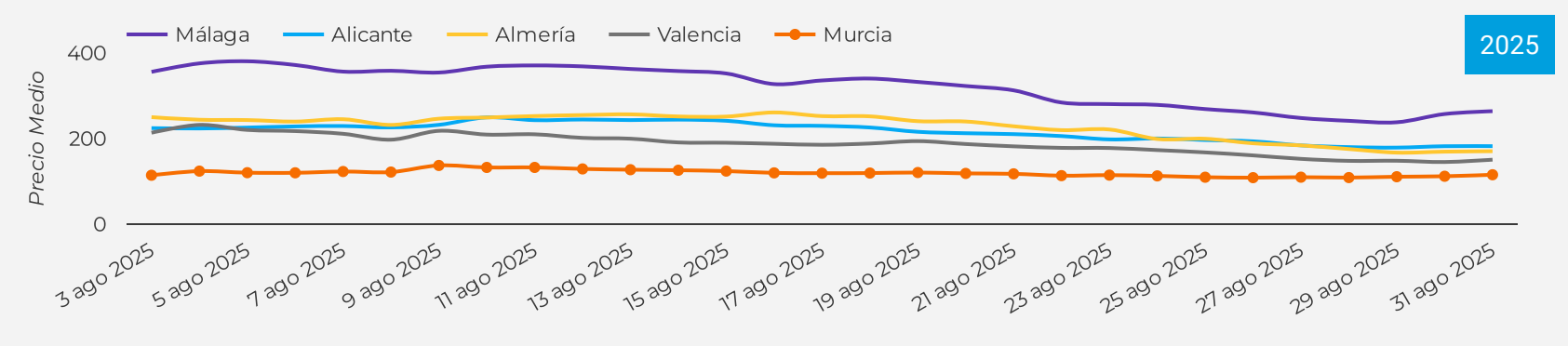
Todos los Santos



Oferta Distribución Destinos Competidores



Evolución del Precio Medio



Mercados principales 2025

Destinos	ES	DE
Málaga	326,35 €	286,32 €
Alicante	225,17 €	202,33 €
Almería	216,48 €	194,26 €
Valencia	179,19 €	123,01 €
Murcia	121,77 €	108,36 €



**Cofinanciado por
la Unión Europea**

itrem.es
nexo@turismoregiondemurcia.es